



COMUNE DI LAMPEDUSA E LINOSA

Provincia di Agrigento

N° 27 Reg.

del 22/08/2015

ORIGINALE DI DELIBERAZIONE DEL CONSIGLIO COMUNALE

OGGETTO: Approvazione tariffe – Tari anno 2015.

L'anno **DUEMILAQUINDICI** il giorno **VENTIDUE** del mese di **AGOSTO** ore **18:00** e seguenti, nella sede provvisoria del Comune in Via Cameroni nella sala delle adunanze consiliari, si è riunito il Consiglio Comunale in sessione ordinaria ed in seduta pubblica di prima convocazione.

Presiede l'adunanza il Presidente Errera Gerardo

Assiste il Segretario Comunale Reggente Dott. Domenico Tuttolomondo

Al momento dell'appello alle ore 18:00 risultano presenti ed assenti i Consiglieri sottoindicati:

n°	Consiglieri	Presenti	n°	Consiglieri	Presenti
1	Montana Andrea Claudio	SI	9	Billeci Vincenzo	SI
2	Almanzo Anna	NO	10	Luca Eugenio	SI
3	Aruta Marco Claudio	SI	11	Errera Gerardo	SI
4	Brischetto Rosalia Antonella	SI	12	Pavia Andrea	SI
5	Amato Girolamo Antonino	SI	13	Lo Grasso Vincenza	SI
6	Tuccio Francesco	SI	14	Maggiore Felicetta	SI
7	Fragapane Giuseppe	SI	15	Bono Concetta	SI
8	Maraventano Domenico	SI			

Assegnati n°15 - In carica n°15 - Presenti n°14 - Assenti n°01

Il Presidente, constatata l'esistenza del numero legale, dichiara aperta la seduta ed invita i convocanti a deliberare sull'oggetto sopraindicato.

Scrutatori: (Brischetto, Lo Grasso e Maggiore)

4) Approvazione tariffe – Tari anno 2015.

Il Presidente invita il responsabile del settore Tributi Sig.ra Silvia Francesca a relazionare sulla proposta di deliberazione a firma della stessa avente ad oggetto: “**Approvazione tariffe – Tari anno 2015**”.

Il responsabile del settore Tributi relaziona in merito al punto e dà lettura della proposta di deliberazione precisando che le scadenze relative al “16 Settembre, 16 Dicembre 2015” vengano così modificate: “scadenza 16 Ottobre, 16 Dicembre 2015”.

Il presidente, ultimata la relazione del responsabile del settore e dato atto che nessun consigliere chiede la parola, mette ai voti la proposta di deliberazione precisando che la scadenza relativa al 16 Settembre 2015 venga modificata nel modo seguente “16 Ottobre 2015”.

La votazione espressa in forma palese per alzata di mano dà il seguente risultato: consiglieri presenti 14 su 15 assegnati ed in carica, voti a favore n. 14 (unanimità).

Per quanto sopra

***IL CONSIGLIO COMUNALE
DELIBERA***

Di approvare la proposta di deliberazione relativa al piano finanziario della componente TARI che si allega al presente provvedimento per farne parte integrale e sostanziale, in uno con la modifica approvata nel corso della seduta consiliare relativa alla scadenza del 16 Settembre 2015 che viene fissata il 16 ottobre 2015.

(5) "A" C.C. 22/AEO/2015



COMUNE DI LAMPEDUSA E LINOSA

Medaglia d'oro al merito Civile
(Provincia di Agrigento)



Via V.Emanuele, n. 20
92010 Lampedusa (AG)

Tel. + 39 0922 97 5911
Fax + 39 0922 97 00 27

PROPOSTA DI DELIBERAZIONE PER IL CONSIGLIO COMUNALE

OGGETTO: APPROVAZIONE TARIFFE – TARI ANNO 2015

PROPOSTA DEL RESPONSABILE DEL IV SETTORE

Premesso che:

- la legge 27 dicembre 2013 n. 147 (legge di stabilità) dai commi 639 a 705 dell'art. 1, ha istituito l'Imposta Unica Comunale (IUC), basata su due presupposti impositivi, uno costituito dal possesso di immobili collegato alla loro natura e valore e l'altro collegato all'erogazione e alla fruizione di servizi comunali tra cui anche la tassa rifiuti (TARI), destinata a finanziare i costi del servizio di raccolta e smaltimento dei rifiuti, a carico dell'utilizzatore;
- la TARI è corrisposta in base a tariffa commisurata ad anno solare coincidente con un'autonoma obbligazione tributaria;
- l'applicazione della componente TARI dell'Imposta Unica Comunale (IUC) è diretta alla copertura integrale dei costi relativi al servizio di gestione dei rifiuti;
- l'art. 1 comma 704 della legge 147 del 27.12.2013 dispone l'abrogazione dell'art.14 del D.L. 201/2011 convertito, con modificazioni, dalla legge 22.12.2011 n. 214;
- in virtù delle predette disposizioni, con decorrenza dal 01.01.2014 cessa di avere applicazione in tributo comunale sui rifiuti (TARES), ferme restando le obbligazioni sorte prima di predetta data;

Visto il Regolamento per l'applicazione della componente TARI dell'Imposta Unica Comunale (IUC), approvato con deliberazione n. 23 del 09/09/2014;

Visto il Piano Finanziario allegato al presente atto ricevuto dall'ufficio tecnico in data 08/06/2015 con nota Prot. 7854 di cui costituisce parte integrante e sostanziale;

Tenuto conto che, ai fini della determinazione delle tariffe:

- trova applicazione il D.P.R. 158/1999 recante Regolamento di attuazione del metodo normalizzato per il passaggio alla tariffa;
- l'art. 1 comma 654 della legge n.147/2013 prescrive che in ogni caso deve essere assicurata la copertura integrale dei costi di investimento e di esercizio relativi al servizio;
- la tariffa è determinata sulla base del Piano Finanziario, approvato dal soggetto competente, secondo le modalità previste dal DPR 158/1999;
- le utenze sono state suddivise in domestiche e non domestiche, secondo la classificazione approvata con regolamento comunale;
- la tariffa è composta da una quota determinata in relazione alle componenti essenziali del costo del servizio di gestione dei rifiuti, e da una quota rapportata alle quantità di rifiuti conferiti, al servizio fornito e all'entità dei costi di gestione in modo che sia assicurata la copertura integrale dei costi di investimento e di esercizio;

- la tariffa è commisurata alle quantità e qualità medie ordinarie di rifiuti prodotti per unità di superficie, in relazione agli usi e alla tipologia di attività;
- l'articolazione della tariffa è stata ripartita tariffa nelle fasce di utenza "domestica" e "non domestica" secondo criteri razionali, ai sensi dell'articolo 49, comma 10 del decreto legislativo 5 febbraio 1997 n. 22;

Tenuto conto che nella determinazione delle tariffe sono state prese in considerazione le riduzioni previste dal Regolamento, attraverso la riduzione della parte fissa e variabile delle tariffe finanziando la minor entrata con le tariffe non ridotte;

Ritenuto pertanto di determinare la ripartizione tariffaria per l'anno 2015, secondo i coefficienti di produttività come da allegata tabella;

Considerato che come previsto dall'art. 47 del vigente regolamento IUC le tre rate per il pagamento della tassa sono previste il 16 giugno, 16 settembre e il 16 dicembre. Che per l'anno 2015, alla data odierna non risulta approvato il Piano Tariffario, si propone che il pagamento degli importi dovuti vengano stabilite in due rate aventi scadenze 16 settembre, 16 dicembre 2015.

Richiamato l'art. 53, comma 16, della Legge 23/12/2000, n. 388, come modificato dall'art. 27, comma 8, della Legge 28/12/2001, n. 448, il quale prevede che: "il termine per deliberare le aliquote e le tariffe dei tributi locali e' stabilito entro la data fissata da norme statali per la deliberazione del bilancio di previsione. I regolamenti sulle entrate, anche se approvati successivamente all'inizio dell'esercizio purché entro il termine di cui sopra, hanno effetto dal 1 gennaio dell'anno di riferimento";


Vista la comunicazione del Ministero dell'Economia e delle Finanze prot. 4033/2014 del 28/02/2014, con la quale è stata resa nota la nuova procedura di trasmissione telematica dei regolamenti e delle delibere di approvazione delle aliquote attraverso il portale: www.portalefederalismofiscale.gov.it;

VISTI i pareri di regolarità tecnica e contabile espressi dal Responsabile Settore Finanziario in ordine alle proprie competenze;

Pareri espressi ai sensi dell'art. 12 della L.R. n. 30/2000

VISTO DI REGOLARITA' TECNICA

Lampedusa, li 01-07-2015

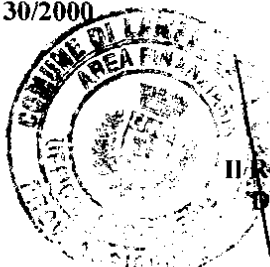


Il Responsabile del Settore IV
Silvia Francesca

Pareri espressi ai sensi dell'art. 12 della L.R. n. 30/2000

VISTO DI REGOLARITA' CONTABILE

Lampedusa, li 1.07.2015



Il Responsabile del Settore III
Dott. Vincenzo Castiglia

PROPONE

Al Consiglio Comunale

- Di approvare il Piano Finanziario della componente TARI dell'Imposta Unica Comunale (IUC) anno 2015 come allegato al presente atto di cui costituisce parte integrante e sostanziale;
 - Di approvare le tariffe per la determinazione del componente TARI dell'Imposta Unica Comunale (IUC) di cui alla legge 27 dicembre 2013 n. 147 come da tabella allegata al presente atto cui costituisce parte integrante e sostanziale;
 - Di dare atto che le tariffe potranno essere suscettibili di revisione a seguito di variazioni rispetto alla normativa in essere eventualmente prodottasi successivamente all'approvazione;
- Di approvare che il pagamento degli importi dovuti vengano stabilite in due rate aventi scadenze ~~il 6 settembre,~~ 16 dicembre 2015.
- Di trasmettere telematicamente la presente deliberazione al Ministero dell'economia e delle finanze per il tramite del portale www.portalefederalismofiscale.gov.it entro 30 giorni dalla data di esecutività;
 - Di dichiarare la presente deliberazione immediatamente esecutiva ai sensi dell'art.134, comma 4, del D.Lgs 267/2000.

Lampedusa li 01/072015



IL Responsabile del IV SETTORE

Silvia Francesca

(1) Leppari 16 ottobre 2015 all (modificare offerte nel caso delle sedute contigue).

Gestione Rifiuti - BILANCIO ANNO 2015

IN EURO (I.V.A. inclusa)

Comune di LAMPEDUSA E LINOSA			
COSTI	PARTE FISSA	PARTE VARIABILE	TOTALE
	0%	100%	
Costi vari (sia fissi che variabili)	0,00	0,00	0,00
LC - Costi di spazzamento e lavaggio delle strade	151.654,49		151.654,49
LR - Costi amministrativi dell'accertamento, della riscossione e del contenzioso	22.943,81		22.943,81
LG - Costi generali di gestione (compresi quelli relativi al personale in misura non superiore al 50% del loro ammontare)	624.461,65		624.461,65
LD - Costi comuni diversi	-10.829,43		-10.829,43
LE - Altri costi operativi di gestione	0,00		0,00
LF - Costi d'uso del capitale (ammortamenti, accantonamenti, remunerazione del capitale investito)	190.041,84		190.041,84
LT - Costi di raccolta e trasporto dei rifiuti solidi urbani		546.191,47	546.191,47
LS - Costi di trattamento e smaltimento dei rifiuti solidi urbani		241.461,43	241.461,43
LD - Costi di raccolta differenziata per materiale		49.228,89	49.228,89
LR - Costi di trattamento e riciclo, al netto dei proventi della vendita di materiale ed energia derivante dai rifiuti		8.223,94	8.223,94
TOTALE	978.272,36	845.105,73	1.823.378,09
	53,65%	46,35%	100,00%

COPERTURA 2015	100%
----------------	------

REVISIONE ENTRATA			1.823.378,09
MODIFICAZIONI PREVISTE DA REGOLAMENTO			90.000,00
AGGIUNTE ENTRATE ANNO PRECEDENTE			0,00
ENTRATA TEORICA	1.026.558,84	886.819,25	1.913.378,09

UTENZE DOMESTICHE	802.769,01	681.154,61	1.483.923,63
su totale di colonna	78,20%	76,81%	77,56%
su totale utenze domestiche	54,10%	45,90%	100,00%

UTENZE NON DOMESTICHE	223.789,83	205.664,64	429.454,46
su totale di colonna	21,80%	23,19%	22,44%
su totale utenze non domestiche	52,11%	47,89%	100,00%

QUANTITATIVI RIFIUTI - CONSUNTIVO 2014

	Kg	%
TOTALE R.S.U.	5.281.150	
PER AREE PUBBLICHE DA DETRARRE	-	0,00%
CARICO UTENZE	5.281.150	
UTENZE NON DOMESTICHE	1.224.766	23,19%
UTENZE DOMESTICHE	4.056.384	76,81%
INDICE CORREZIONE KG. NON DOMESTICHE		1,00

OCUPANTI NON RESIDENTI	2
AREA GEOGRAFICA	Sud
ABITANTI >5000	SI
ULTIMO ANNO APPLICAZIONE TASSA	2014

Classificazione delle attività economiche nelle categorie TARES sopra i 5000 abitanti
(fonte comune di Venezia - 09.11.2012)

Classe 1 - Musei, biblioteche, scuole, associazioni, luoghi di culto (classe 1 sotto 5000 abitanti)

Associazioni o istituzioni con fini assistenziali
Associazioni o istituzioni politiche
Associazioni o istituzioni culturali
Associazioni o istituzioni sindacali
Associazioni o istituzioni previdenziali
Associazioni o istituzioni sportive senza bar ristoro
Associazioni o istituzioni benefiche
Associazioni o istituzioni tecnico-economiche
Associazioni o istituzioni religiose
Scuole da ballo
Sale da gioco
Sale da ballo e da divertimento
Musei e gallerie pubbliche e private
Scuole pubbliche di ogni ordine e grado
Scuole parificate di ogni ordine e grado
Scuole private di ogni ordine e grado
Scuole del preobbligo pubbliche
Scuole del preobbligo private
Aree scoperte in uso
Locali dove si svolgono attività educative
Centri di istruzione e formazione lavoro

Classe 2 - Cinematografi e teatri (non esiste sotto 5000 abitanti)

Cinema
Teatri
Aree scoperte cinema teatri musei ecc.
Locali destinati a congressi convegni

Classe 3 - Autorimesse e magazzini senza alcuna vendita diretta (non esiste sotto 5000 abitanti)

Autorimesse in genere
Aree e tettoie destinate ad uso parcheggio
Ricovero natanti e deposito mezzi linee trasporto urbano
Aree scoperte in uso a depositi autoveicoli e natanti
Aree e tettoie destinate ad uso depositi caravans ecc.
Aree e tettoie destinate ad uso impianti lavaggio
Magazzino deposito in genere senza vendita
Magazzini deposito di stoccaggio
Aree scoperte di magazzini, depositi e stoccaggio

Classe 4 - Campi, distributori carburanti, impianti sportivi (classe 2 sotto 5000 abitanti)

Campi da calcio
Campi da tennis
Piscine
Bocciodromi e simili
Palestre ginnico sportive
Locali o aree destinate a qualsiasi attività sportiva
Distributori carburanti
Aree scoperte distributori carburante
Campeggi

Classe 5 - Stabilimenti balneari (classe 3 sotto 5000 abitanti)

Stabilimenti balneari

Classe 6 - Esposizioni, autosaloni (classe 4 sotto 5000 abitanti)

Saloni esposizione in genere

Gallerie d'asta

Classe 7 - Alberghi con ristorante (classe 5 sotto 5000 abitanti)

Classe 8 - Alberghi senza ristorante (classe 6 sotto 5000 abitanti)

Ostelli per la gioventù

Foresterie

Alberghi diurni e simili

Alberghi

Locande

Pensioni

Affittacamere e alloggi

Residences

Casa albergo

Bed and Breakfast

Aree scoperte in uso

Classe 9 - Case di cura e riposo (classe 7 sotto 5000 abitanti)

Soggiorni anziani

Casa di cura e riposo

Casa per ferie

Colonie

Caserme e carceri

Collegi ed istituti privati di educazione

Collettività e convivenze in genere

Aree e locali con ampi spazi adibiti a caserme

Classe 10 - Ospedali (non esiste sotto 5000 abitanti)

Ospedali

Classe 11 - Uffici, agenzie, studi professionali (classe 3 sotto 5000 abitanti)

Enti pubblici

Amministrazioni autonome Stato ferrovie, strade, monopoli

Studi legali

Studi tecnici

Studi ragioneria

Studi sanitari

Studi privati

Uffici assicurativi

Uffici in genere

Autoscuole

Laboratori di analisi

Agenzie di viaggio

Ricevitorie lotto totip totocalcio

Internet point

Strutture sanitarie pubbliche e private servizi amministrativi

Emittenti radio tv pubbliche e private

Classe 12 - Banche ed istituti di credito (classe 9 sotto 5000 abitanti)

Istituti bancari di credito

Istituti assicurativi pubblici

Istituti assicurativi privati

Istituti finanziari pubblici

Istituti finanziari privati

Classe 13 - Negozi abbigliamento, calzature, libreria, cartoleria, ferramenta e altri beni durevoli (classe 10 sotto 5000 abitanti)

Librerie
Cartolerie
Bazar
Abbigliamento
Pelletterie
Pelliccerie
Elettrodomestici
Materiale elettrico
Apparecchi radio tv
Articoli casalinghi
Giocattoli
Colori e vernici
Articoli sportivi
Calzature
Sementi e prodotti agricoli e da giardino
Mobili
Materiale idraulico
Materiale riscaldamento
Prodotti di profumeria e cosmesi
Esercizi commerciali in genere minuto/ingrosso con o senza vendita
Aree scoperte in uso
Negozi di mobili e macchine per uffici
Negozi vendita ricambi ed accessori per auto e natanti
Attività all'ingrosso con attività previste nella classe e similari

Classe 14 - Edicola, farmacia, tabaccaio, plurilicenze (classe 11 sotto 5000 abitanti)

Edicole giornali
Magazzini grande distribuzione vendita al minuto no alimentari
Tabaccherie
Farmacie
Erboristerie
Articoli sanitari
Articoli di odontotecnica
Negozi vendita giornali
Locali vendita all'ingrosso per le attività comprese nella classe e similari

Classe 15 - Negozi particolari quali filatelia, tende e tessuti, tappeti, cappelli e ombrelli, antiquariato (non esiste sotto 5000 abitanti)

Gioiellerie e Orologerie
Pietre e metalli preziosi
Antiquariato
Negozi di filatelia e numismatica
Aree scoperte in uso negozi ecc.
Ceramica
Vetri e specialità veneziane
Strumenti musicali
Bigiotterie
Dischi e videocassette
Tessuti
Articoli di ottica
Articoli di fotografia
Negozi mercerie e filati
Locali deposito materiali edili, legnami ecc. vendita
Attività di vendita ingrosso per le attività comprese nella classe e similari

Classe 16 - Banchi di mercato beni durevoli (non esiste sotto 5000 abitanti)

Locali e aree mercati beni non alimentari

Aree scoperte in uso

Banchi di beni non alimentari

Classe 17 - Attività artigianali tipo botteghe: parrucchiere, barbiere, estetista (non esiste sotto 5000 abitanti)

Istituti di bellezza, sauna, massaggi, cure estetiche ecc.

Parrucchieri e barbieri

Attività scoperte in uso negozi barbiere alberghi diurni

Classe 18 - Attività artigianali tipo botteghe: falegname, idraulico, fabbro, elettricista (classe 12 sotto 5000 abitanti)

Elettricista

Negozi pulitura a secco

Laboratori e botteghe artigiane

Attività artigianali escluse quelle indicate in altre classi

Falegnamerie

Legatorie

Aree scoperte in uso

Classe 19 - Carrozzeria, autofficina, elettrauto (classe 13 sotto 5000 abitanti)

Autofficine

Carrozzerie

Elettrauto

Officine in genere

Aree scoperte in uso

Classe 20 - Attività industriali con capannoni di produzione (classe 14 sotto 5000 abitanti)

Stabilimenti industriali

Classe 21 - Attività artigianali di produzione beni specifici (classe 15 sotto 5000 abitanti)

Attività artigianali di produzione beni specifici

Classe 22 - Ristoranti, trattorie, osterie, pizzerie, pub (classe 16 sotto 5000 abitanti)

Ristoranti

Rosticcerie

Trattorie

Friggitorie

Self service

Pizzerie

Tavole calde

Agriturismo

Osterie con cucina

Attività rientranti nel comparto della ristorazione

Aree scoperte in uso

Classe 23 - Mense, birrerie, amburgherie (non esiste sotto 5000 abitanti)

Mense popolari

Refettori in genere

Mense

Birrerie

Osterie senza cucina

Amburgherie

Classe 24 - Bar, caffè, pasticceria (classe 17 sotto 5000 abitanti)

Bar
Caffè
Bar pasticcerie
Bar gelaterie
Aree scoperte in uso
Gelaterie
Pasticcerie

Classe 25 - Supermercato, pane e pasta, macelleria, salumi e formaggi, generi alimentari (classe 18 sotto 5000 abitanti)

Negozi confetterie e dolci in genere
Negozi generi alimentari
Pamfici
Latterie
Macellerie
Salumerie
Pollerie
Supermercati alimentari e simili con vendita minuto/ingrosso
Bottiglierie, vendita vino
Aree scoperte in uso negozi generi alimentari
Locali vendita ingrosso generi alimentari

Classe 26 - Plurilicenze alimentari e/o miste (classe 19 sotto 5000 abitanti)

Plurilicenze alimentari e/o miste

Classe 27 - Ortofrutta, pescherie, fiori e piante, pizza al taglio (classe 20 sotto 5000 abitanti)

Negozi di frutta e verdura
Pescherie
Pizza al taglio, Piadinerie, Kebab
Aree scoperte in uso
Negozi di fiori
Locali vendita serre

Classe 28 - Ipermercati di generi misti (non esiste sotto 5000 abitanti)

Ipermercati di generi misti

Classe 29 - Banchi di mercato generi alimentari (non esiste sotto 5000 abitanti)

Banchi a posto fisso nei mercati di generi alimentari
Posteggi di generi alimentari
Aree scoperte in uso
Banchi di generi alimentari

Classe 30 - Discoteche, night club (classe 21 sotto 5000 abitanti)

Night clubs
Ritrovi notturni con bar ristorante
Clubs privati con bar ristorante

UTENZE DOMESTICHE

Famiglie	Numero nuclei famigliari n	Superficie totale abitazioni m ²	Quota Famiglia %	Superficie media abitazioni m ²	Coeff. Ka	CALCOLO TARIFFA PARTE FISSA			Coeff. Kb	CALCOLO TARIFFA PARTE VARIABILE			TARIFFA MEDIA Euro/utenza	TOTALE TARIFFA Euro/utenza			
						Quota unitaria PF Euro/m ²	Gettito QF Utenze domestiche Euro	QUOTA FISSA Euro/m ²		Quota unitaria parte variabile Euro	Gettito QV utenze domestiche Euro	QUOTA VARIABILE Euro/utenza					
															Qf / Cluff / Somm S _{tot} * Ka	QuF * S * Ka	QuF * Ka
Famiglie di 1 componente	480	55.994,61	11,5%	117	0,81	45.356	2,39	108.491	1,937534	AD	0,70	336	105,48	35.442	73,84	299,86	
Famiglie di 2 componenti	2.221	160.189,17	53,3%	72	0,94	150.578	2,39	360.185	2,248496	min	1,40	3109,4	105,48	327.983	147,67	309,85	
Famiglie di 3 componenti	865	73.671,08	20,8%	85	1,02	75.145	2,39	179.747	2,439858	min	1,80	1557	105,48	164.234	189,87	397,67	
Famiglie di 4 componenti	425	42.252,00	10,2%	99	1,09	46.055	2,39	110.164	2,607299	min	2,20	925	105,48	98.625	232,06	491,27	
Famiglie di 5 componenti	136	13.281,00	3,3%	98	1,10	14.609	2,39	34.945	2,631219	min	2,90	394,4	105,48	41.602	305,90	562,85	
Famiglie di 6 o più componenti	37	3.643,00	0,9%	98	1,05	3.862	2,39	9.237	2,555539	min	3,40	125,8	105,48	13.270	358,64	608,28	
0	0	0,00	0,0%	0	0,00	0,00	0,00	0,000000	min	0,00	0	105,48	-	189,87	189,87	0	
TOTALE (escluso pertinenze)	4.164	349.030,86	100%	84			335.603	802.789,01				6.458	105,48	681.154,61			1.483,9

UTENZE NON DOMESTICHE

Categoria	Numero oggetti categoria n	Superficie totale categoria m ²	Quota attività %	Superficie media locali m ²	Coeff. Kc	CALCOLO TARIFFA PARTE FISSA			Coeff. Kd	CALCOLO TARIFFA PARTE VARIABILE			TARIFFA TOTALE Euro/m ²	TOTALE TARIFFA Euro			
						Quota unitaria PF Euro/m ²	Gettito QF Utenze non domestiche Euro	QUOTA FISSA Euro/m ²		Quota unitaria parte variabile Euro	Gettito QV utenze non domestiche Euro	QUOTA VARIABILE Euro/m ²					
															Qf / Clupf / Somm S _{tot} * Kc _{cat}	QuF * S * Kc	QuF * Kc
1 Musei, biblioteche, scuole, associazioni, luoghi di culto	6	727,00	0,7%	121	max	0,63	458	1,61	737	1,01	max	5,50	3.999	0,17	671	0,92	1,94
2 Cinematografi e teatri	0	0,00	0,0%	0	max	0,47	-	1,61	-	0,76	max	4,12	-	0,17	-	0,69	1,45
3 Autorimesse e magazzini senza alcuna vendita diretta	45	8.427,78	8,7%	187	max	0,44	3.708	1,61	5.966	0,71	max	3,90	32.868	0,17	5.519	0,65	1,36
4 Campi, distributori carburanti, impianti sportivi	3	32,00	0,0%	11	max	0,74	24	1,61	38	1,19	max	6,55	210	0,17	35	1,10	2,29
5 Stabilimenti balneari	0	0,00	0,0%	0	max	0,59	-	1,61	-	0,95	max	5,20	-	0,17	-	0,87	1,82
6 Esposizioni, aste, aste	0	0,00	0,0%	0	max	0,57	-	1,61	-	0,92	max	5,04	-	0,17	-	0,85	1,76
7 Alberghi con ristorante	32	16.963,00	17,4%	530	max	1,41	23.918	1,61	38.481	2,27	max	12,45	211.189	0,17	35.463	2,09	4,36
8 Alberghi senza ristorante	109	19.408,75	20,0%	178	max	1,08	20.961	1,61	33.724	1,74	max	9,50	184.383	0,17	30.962	1,60	3,33
9 Case di cura e riposo	5	4.697,00	4,8%	939	max	1,09	5.120	1,61	8.237	1,75	max	9,62	45.185	0,17	7.588	1,62	3,37
10 Ospedali	1	1.060,00	1,1%	1.060	max	1,43	1.516	1,61	2.439	2,30	max	12,60	13.356	0,17	2.243	2,12	4,42
11 Uffici, agenzie, studi professionali	56	13.954,09	14,3%	249	max	1,17	16.326	1,61	26.267	1,88	max	10,30	143.727	0,17	24.135	1,73	3,61
12 Banche ed istituti di credito	6	1.072,00	1,1%	179	max	0,79	847	1,61	1.363	1,27	max	6,93	7.429	0,17	1.247	1,16	2,43
13 Negozi abbigliamento, calzature, libreria, cartoleria, ferramenta e altri beni durevoli	92	6.949,90	7,1%	76	max	1,13	7.852	1,61	12.633	1,82	max	9,90	68.795	0,17	11.552	1,66	3,48
14 Edicola, farmacia, tabaccai, pluribanco	10	420,00	0,4%	42	max	1,50	630	1,61	1.014	2,41	max	13,22	5.552	0,17	932	2,22	4,63
15 Negozi particolari quali biancheria, tende e tessuti, tappeti, oggetti e orpelli, antiquariato	28	1.642,00	1,7%	59	max	0,91	1.494	1,61	2.404	1,46	max	8,00	13.136	0,17	2.206	1,34	2,81
16 Banche di mercato non durevoli	0	0,00	0,0%	0	max	1,67	-	1,61	-	2,69	max	14,69	-	0,17	-	2,47	5,15
17 Attività artigianali tipo botteghe: parrucchiere, barbieri, estetista	6	242,00	0,2%	40	max	1,50	363	1,61	584	2,41	max	13,21	3.197	0,17	537	2,22	4,63
18 Attività artigianali tipo botteghe: falegnameria, idraulico, fabbro, elettricista	8	880,00	0,9%	110	max	1,04	915	1,61	1.472	1,67	max	9,11	8.017	0,17	1.346	1,53	3,20
19 Carrozzerie, autostazioni, elettricista	10	1.101,00	1,1%	110	max	1,38	1.519	1,61	2.444	2,22	max	13,10	13.322	0,17	2.237	2,03	4,25
20 Attività artigianali di produzione beni specifici	6	3.019,00	3,2%	513	max	0,94	2.894	1,61	4.656	1,51	max	8,25	25.402	0,17	4.266	1,59	2,90
21 Ristoranti, trattorie, osterie, pizzerie, pub	0	0,00	0,0%	0	max	0,92	-	1,61	-	1,48	max	8,11	-	0,17	-	1,36	2,84
22 Menus, birrerie, sanseveriane	65	8.369,00	8,6%	129	min	3,40	28.455	1,61	45.780	5,47	min	29,93	250.484	0,17	42.062	5,03	10,50
23 Bar, caffè, pasticceria	0	0,00	0,0%	0	max	6,33	-	1,61	-	10,18	max	55,70	-	0,17	-	9,35	19,54
24 Supermercato, pane e pasta, macelleria, salumi e formaggi, generi alimentari	26	3.164,00	3,3%	122	min	2,56	8.100	1,61	13.032	4,12	min	22,50	71.190	0,17	11.954	3,78	7,90
25 Pasticceria alimentare olo misce	32	4.311,00	4,4%	135	max	2,44	10.519	1,61	16.923	3,93	max	21,50	92.687	0,17	15.564	3,61	7,54
26 Ortofrutta, pesche, fiori e piante, pizza al taglio	0	0,00	0,0%	0	max	2,45	-	1,61	-	3,94	min	21,55	-	0,17	-	3,62	7,56
27 Impiecati di generi misti	16	787,00	0,8%	49	min	4,42	3.479	1,61	5.596	7,11	min	38,93	30.638	0,17	5.145	6,54	13,65
28 Banche di mercato generi alimentari	0	0,00	0,0%	0	max	2,73	-	1,61	-	4,39	max	23,98	-	0,17	-	4,03	8,42
29 Diosterie, night club	0	0,00	0,0%	0	max	1,91	-	1,61	-	13,26	max	72,55	-	0,17	-	12,18	25,44
30 Illicite categorie previste dal regolamento comunale	0	0,00	0,0%	0	ad-hoc	0,00	-	1,61	-	3,07	max	16,80	-	0,17	-	2,82	5,89
TOTALE	562	97.285,62	100%	173		55,88	139.098		223.789,83		491,74	1.224,766		205.664,64			429,4

TOTALE GENERALE	Numero oggetti 4.726	Superficie totale 446.316,48		Superficie media locali 94					Gettito QF 1.026.558,84					Gettito QV 886.819,25			Gettito C 1.913,3
------------------------	--------------------------------	--	--	--------------------------------------	--	--	--	--	-----------------------------------	--	--	--	--	---------------------------------	--	--	-----------------------------

Comune di LAMPEDUSA E LINOSA																																																																																																																																																																																																																																																																																																																																																																																																																																																																																																																																																																																																																															
STUDIO K software - www.studio.k.it																																																																																																																																																																																																																																																																																																																																																																																																																																																																																																																																																																																																																															
UTENZE DOMESTICHE																																																																																																																																																																																																																																																																																																																																																																																																																																																																																																																																																																																																																															
Famiglie	Numero nuclei familiari	Superficie totale abitazioni	Quote Famiglia	Superficie media abitazioni	Coeff.	CALCOLO TARIFFA PARTE FISSA				Coeff.	CALCOLO TARIFFA PARTE VARIABILE				TOTALE TARIFFA	TOTALE GETTITO																																																																																																																																																																																																																																																																																																																																																																																																																																																																																																																																																																																																															
	n	m ²	%	m ²		Ka	Quota unitaria PF Euro/m ²	Gettito QF Utenze domestiche	QUOTA FISSA		Quota unitaria parte variabile	Gettito QV utenze domestiche	QUOTA VARIABILE	TARIFFA MEDIA	Gettito QV																																																																																																																																																																																																																																																																																																																																																																																																																																																																																																																																																																																																																
							Quot / Somm S _{tot} * Ka _{tot}	Euro	Euro/m ²		Quot / Somm N _{tot} * Kb _{tot}	Euro	Euro/Utenza	Euro/Utenza	Euro																																																																																																																																																																																																																																																																																																																																																																																																																																																																																																																																																																																																																
<table border="1"> <thead> <tr> <th></th> <th>Sad</th> <th>S_{tot}*Ka</th> <th>Cuf / Somm S_{tot} * Ka_{tot}</th> <th>QuPS*Ka</th> <th>QuF*Ka</th> <th>Kb</th> <th>Kb*Nuc</th> <th>Quv / Somm N_{tot} * Kb_{tot}</th> <th>Quv*Kb*Nuc</th> <th>Euro/Utenza</th> <th>Euro/Utenza</th> <th>Euro/Utenza</th> <th>Euro</th> </tr> </thead> <tbody> <tr> <td>Famiglie di 1 componente</td> <td>480</td> <td>55.994,61</td> <td>11,5%</td> <td>117</td> <td>0,81</td> <td>45.356</td> <td>2,39</td> <td>108.491</td> <td>1.937534</td> <td>AD</td> <td>0,70</td> <td>336</td> <td>105,48</td> <td>35.442</td> <td>73,84</td> <td>299,86</td> <td>143</td> </tr> <tr> <td>Famiglie di 2 componenti</td> <td>2.221</td> <td>160.189,17</td> <td>53,3%</td> <td>72</td> <td>0,94</td> <td>150.578</td> <td>2,39</td> <td>360.185</td> <td>2.248496</td> <td>min</td> <td>1,40</td> <td>3109,4</td> <td>105,48</td> <td>327.983</td> <td>147,87</td> <td>304,85</td> <td>688</td> </tr> <tr> <td>Famiglie di 3 componenti</td> <td>865</td> <td>73.671,08</td> <td>20,8%</td> <td>85</td> <td>1,02</td> <td>75.145</td> <td>2,39</td> <td>179.747</td> <td>2.439858</td> <td>min</td> <td>1,80</td> <td>1557</td> <td>105,48</td> <td>164.234</td> <td>189,87</td> <td>397,67</td> <td>343</td> </tr> <tr> <td>Famiglie di 4 componenti</td> <td>425</td> <td>42.252,00</td> <td>10,2%</td> <td>99</td> <td>1,09</td> <td>46.055</td> <td>2,39</td> <td>110.164</td> <td>2.607299</td> <td>min</td> <td>2,20</td> <td>935</td> <td>105,48</td> <td>98.625</td> <td>232,06</td> <td>491,27</td> <td>208</td> </tr> <tr> <td>Famiglie di 5 componenti</td> <td>136</td> <td>13.281,00</td> <td>3,3%</td> <td>98</td> <td>1,10</td> <td>14.609</td> <td>2,39</td> <td>34.945</td> <td>2.631219</td> <td>min</td> <td>2,90</td> <td>394,4</td> <td>105,48</td> <td>41.602</td> <td>305,90</td> <td>562,85</td> <td>76</td> </tr> <tr> <td>Famiglie di 6 o più componenti</td> <td>37</td> <td>3.643,00</td> <td>0,9%</td> <td>98</td> <td>1,06</td> <td>3.862</td> <td>2,39</td> <td>9.237</td> <td>2.535539</td> <td>min</td> <td>3,40</td> <td>125,8</td> <td>105,48</td> <td>13.270</td> <td>358,64</td> <td>608,28</td> <td>22</td> </tr> <tr> <td>0</td> <td>0</td> <td>0,00</td> <td>0,0%</td> <td>0</td> <td>0,00</td> <td>-</td> <td>2,39</td> <td>-</td> <td>0,000000</td> <td>min</td> <td>1,80</td> <td>0</td> <td>105,48</td> <td>-</td> <td>189,87</td> <td>-</td> <td>-</td> </tr> <tr> <td>0</td> <td>0</td> <td>0,00</td> <td>0,0%</td> <td>0</td> <td>0,00</td> <td>-</td> <td>2,39</td> <td>-</td> <td>0,000000</td> <td>min</td> <td>0,00</td> <td>0</td> <td>105,48</td> <td>-</td> <td>-</td> <td>-</td> <td>-</td> </tr> <tr> <td>TOTALE (escluso pertinenze)</td> <td>4.164</td> <td>349.030,86</td> <td>100%</td> <td>84</td> <td></td> <td>335.603</td> <td></td> <td>802.769,01</td> <td></td> <td></td> <td>6,458</td> <td>105,48</td> <td>681.154,61</td> <td></td> <td></td> <td></td> <td>1.483,92</td> </tr> </tbody> </table>																		Sad	S _{tot} *Ka	Cuf / Somm S _{tot} * Ka _{tot}	QuPS*Ka	QuF*Ka	Kb	Kb*Nuc	Quv / Somm N _{tot} * Kb _{tot}	Quv*Kb*Nuc	Euro/Utenza	Euro/Utenza	Euro/Utenza	Euro	Famiglie di 1 componente	480	55.994,61	11,5%	117	0,81	45.356	2,39	108.491	1.937534	AD	0,70	336	105,48	35.442	73,84	299,86	143	Famiglie di 2 componenti	2.221	160.189,17	53,3%	72	0,94	150.578	2,39	360.185	2.248496	min	1,40	3109,4	105,48	327.983	147,87	304,85	688	Famiglie di 3 componenti	865	73.671,08	20,8%	85	1,02	75.145	2,39	179.747	2.439858	min	1,80	1557	105,48	164.234	189,87	397,67	343	Famiglie di 4 componenti	425	42.252,00	10,2%	99	1,09	46.055	2,39	110.164	2.607299	min	2,20	935	105,48	98.625	232,06	491,27	208	Famiglie di 5 componenti	136	13.281,00	3,3%	98	1,10	14.609	2,39	34.945	2.631219	min	2,90	394,4	105,48	41.602	305,90	562,85	76	Famiglie di 6 o più componenti	37	3.643,00	0,9%	98	1,06	3.862	2,39	9.237	2.535539	min	3,40	125,8	105,48	13.270	358,64	608,28	22	0	0	0,00	0,0%	0	0,00	-	2,39	-	0,000000	min	1,80	0	105,48	-	189,87	-	-	0	0	0,00	0,0%	0	0,00	-	2,39	-	0,000000	min	0,00	0	105,48	-	-	-	-	TOTALE (escluso pertinenze)	4.164	349.030,86	100%	84		335.603		802.769,01			6,458	105,48	681.154,61				1.483,92																																																																																																																																																																																																																																																																																																																																																																																																																															
	Sad	S _{tot} *Ka	Cuf / Somm S _{tot} * Ka _{tot}	QuPS*Ka	QuF*Ka	Kb	Kb*Nuc	Quv / Somm N _{tot} * Kb _{tot}	Quv*Kb*Nuc	Euro/Utenza	Euro/Utenza	Euro/Utenza	Euro																																																																																																																																																																																																																																																																																																																																																																																																																																																																																																																																																																																																																		
Famiglie di 1 componente	480	55.994,61	11,5%	117	0,81	45.356	2,39	108.491	1.937534	AD	0,70	336	105,48	35.442	73,84	299,86	143																																																																																																																																																																																																																																																																																																																																																																																																																																																																																																																																																																																																														
Famiglie di 2 componenti	2.221	160.189,17	53,3%	72	0,94	150.578	2,39	360.185	2.248496	min	1,40	3109,4	105,48	327.983	147,87	304,85	688																																																																																																																																																																																																																																																																																																																																																																																																																																																																																																																																																																																																														
Famiglie di 3 componenti	865	73.671,08	20,8%	85	1,02	75.145	2,39	179.747	2.439858	min	1,80	1557	105,48	164.234	189,87	397,67	343																																																																																																																																																																																																																																																																																																																																																																																																																																																																																																																																																																																																														
Famiglie di 4 componenti	425	42.252,00	10,2%	99	1,09	46.055	2,39	110.164	2.607299	min	2,20	935	105,48	98.625	232,06	491,27	208																																																																																																																																																																																																																																																																																																																																																																																																																																																																																																																																																																																																														
Famiglie di 5 componenti	136	13.281,00	3,3%	98	1,10	14.609	2,39	34.945	2.631219	min	2,90	394,4	105,48	41.602	305,90	562,85	76																																																																																																																																																																																																																																																																																																																																																																																																																																																																																																																																																																																																														
Famiglie di 6 o più componenti	37	3.643,00	0,9%	98	1,06	3.862	2,39	9.237	2.535539	min	3,40	125,8	105,48	13.270	358,64	608,28	22																																																																																																																																																																																																																																																																																																																																																																																																																																																																																																																																																																																																														
0	0	0,00	0,0%	0	0,00	-	2,39	-	0,000000	min	1,80	0	105,48	-	189,87	-	-																																																																																																																																																																																																																																																																																																																																																																																																																																																																																																																																																																																																														
0	0	0,00	0,0%	0	0,00	-	2,39	-	0,000000	min	0,00	0	105,48	-	-	-	-																																																																																																																																																																																																																																																																																																																																																																																																																																																																																																																																																																																																														
TOTALE (escluso pertinenze)	4.164	349.030,86	100%	84		335.603		802.769,01			6,458	105,48	681.154,61				1.483,92																																																																																																																																																																																																																																																																																																																																																																																																																																																																																																																																																																																																														
UTENZE NON DOMESTICHE																																																																																																																																																																																																																																																																																																																																																																																																																																																																																																																																																																																																																															
Categoria	Numero oggetti categoria	Superficie totale categoria	Quota attività	Superficie media locali	Coeff.	CALCOLO TARIFFA PARTE FISSA				Coeff.	CALCOLO TARIFFA PARTE VARIABILE				TOTALE TARIFFA	TOTALE GETTITO																																																																																																																																																																																																																																																																																																																																																																																																																																																																																																																																																																																																															
	n	m ²	%	m ²		Kc	Quota unitaria PF Euro/m ²	Gettito QF Utenze non domestiche	QUOTA FISSA		Quota unitaria parte variabile	Gettito QV utenze non domestiche	QUOTA VARIABILE	TARIFFA TOTALE	Gettito QV																																																																																																																																																																																																																																																																																																																																																																																																																																																																																																																																																																																																																
							Quot / Somm S _{tot} * Kc _{tot}	Euro	Euro/m ²		kg/anno stimati	Quv / Somm N _{tot} * Kb _{tot}	Euro	Euro/m ²	Euro/m ²	Euro																																																																																																																																																																																																																																																																																																																																																																																																																																																																																																																																																																																																															
<table border="1"> <thead> <tr> <th></th> <th>Sad</th> <th>S_{tot}*Kc</th> <th>Ctup / Somm S_{tot} * Kc_{tot}</th> <th>QuPS*Kc</th> <th>QuF*Kc</th> <th>Kd</th> <th>kg/anno stimati</th> <th>Quv / Somm N_{tot} * Kb_{tot}</th> <th>Sap*Kd (ap)*Cu</th> <th>Quv*Kd</th> <th>Euro/m²</th> <th>Euro/m²</th> <th>Euro/m²</th> <th>Euro</th> </tr> </thead> <tbody> <tr> <td>1 Musei, biblioteche, scuole, associazioni, luoghi di culto</td> <td>6</td> <td>727,00</td> <td>0,7%</td> <td>121</td> <td>max</td> <td>0,63</td> <td>458</td> <td>1,61</td> <td>737</td> <td>1,01</td> <td>max</td> <td>5,30</td> <td>3.999</td> <td>0,17</td> <td>671</td> <td>0,92</td> <td>1,94</td> </tr> <tr> <td>2 Cinematografi e teatri</td> <td>0</td> <td>0,00</td> <td>0,0%</td> <td>0</td> <td>max</td> <td>0,47</td> <td>-</td> <td>1,61</td> <td>-</td> <td>0,76</td> <td>max</td> <td>4,12</td> <td>-</td> <td>0,17</td> <td>-</td> <td>0,69</td> <td>1,45</td> </tr> <tr> <td>3 Automezze e magazzini senza alcuna vendita diretta</td> <td>45</td> <td>8.427,78</td> <td>8,7%</td> <td>187</td> <td>max</td> <td>0,44</td> <td>3.708</td> <td>1,61</td> <td>5.966</td> <td>0,71</td> <td>max</td> <td>3,96</td> <td>32.868</td> <td>0,17</td> <td>5.519</td> <td>0,65</td> <td>1,36</td> </tr> <tr> <td>4 Campi, distributori carburanti, impianti sportivi</td> <td>3</td> <td>32,00</td> <td>0,0%</td> <td>11</td> <td>max</td> <td>0,74</td> <td>24</td> <td>1,61</td> <td>38</td> <td>1,19</td> <td>max</td> <td>6,55</td> <td>210</td> <td>0,17</td> <td>35</td> <td>1,10</td> <td>2,29</td> </tr> <tr> <td>5 Stabilimenti balneari</td> <td>0</td> <td>0,00</td> <td>0,0%</td> <td>0</td> <td>max</td> <td>0,59</td> <td>-</td> <td>1,61</td> <td>-</td> <td>0,95</td> <td>max</td> <td>5,20</td> <td>-</td> <td>0,17</td> <td>-</td> <td>0,87</td> <td>1,82</td> </tr> <tr> <td>6 Esposizioni, autosaloni</td> <td>0</td> <td>0,00</td> <td>0,0%</td> <td>0</td> <td>max</td> <td>0,57</td> <td>-</td> <td>1,61</td> <td>-</td> <td>0,92</td> <td>max</td> <td>5,04</td> <td>-</td> <td>0,17</td> <td>-</td> <td>0,85</td> <td>1,76</td> </tr> <tr> <td>7 Alberghi con ristorante</td> <td>32</td> <td>16.963,00</td> <td>17,4%</td> <td>530</td> <td>max</td> <td>1,41</td> <td>23.918</td> <td>1,61</td> <td>38.481</td> <td>2,27</td> <td>max</td> <td>12,45</td> <td>211.189</td> <td>0,17</td> <td>35.463</td> <td>2,09</td> <td>4,36</td> </tr> <tr> <td>8 Alberghi senza ristorante</td> <td>109</td> <td>19.408,75</td> <td>20,0%</td> <td>178</td> <td>max</td> <td>1,08</td> <td>20.961</td> <td>1,61</td> <td>33.724</td> <td>1,74</td> <td>max</td> <td>9,50</td> <td>184.383</td> <td>0,17</td> <td>30.962</td> <td>1,60</td> <td>3,33</td> </tr> <tr> <td>9 Case di cura e riposo</td> <td>5</td> <td>4.697,00</td> <td>4,8%</td> <td>959</td> <td>max</td> <td>1,09</td> <td>5.120</td> <td>1,61</td> <td>8.237</td> <td>1,75</td> <td>max</td> <td>9,62</td> <td>45.185</td> <td>0,17</td> <td>7.588</td> <td>1,62</td> <td>3,37</td> </tr> <tr> <td>10 Ospedali</td> <td>1</td> <td>1.060,00</td> <td>1,1%</td> <td>1.060</td> <td>max</td> <td>1,45</td> <td>1.516</td> <td>1,61</td> <td>2.439</td> <td>2,30</td> <td>max</td> <td>12,60</td> <td>13.356</td> <td>0,17</td> <td>2.243</td> <td>2,12</td> <td>4,42</td> </tr> <tr> <td>11 Uffici, agenzie, studi professionali</td> <td>56</td> <td>13.954,00</td> <td>14,3%</td> <td>249</td> <td>max</td> <td>1,17</td> <td>16.526</td> <td>1,61</td> <td>26.267</td> <td>1,88</td> <td>max</td> <td>10,30</td> <td>143.727</td> <td>0,17</td> <td>24.135</td> <td>1,73</td> <td>3,61</td> </tr> <tr> <td>12 Banche ed istituti di credito</td> <td>6</td> <td>1.072,00</td> <td>1,1%</td> <td>179</td> <td>max</td> <td>0,79</td> <td>847</td> <td>1,61</td> <td>1.363</td> <td>1,27</td> <td>max</td> <td>6,93</td> <td>7.429</td> <td>0,17</td> <td>1.247</td> <td>1,16</td> <td>2,43</td> </tr> <tr> <td>13 Negozi abbigliamento, calzature, libreria, cartoleria, ferramenta e altri beni durevoli</td> <td>92</td> <td>6.949,00</td> <td>7,1%</td> <td>76</td> <td>max</td> <td>1,13</td> <td>7.852</td> <td>1,61</td> <td>12.633</td> <td>1,82</td> <td>max</td> <td>9,90</td> <td>68.795</td> <td>0,17</td> <td>11.552</td> <td>1,66</td> <td>3,48</td> </tr> <tr> <td>14 Edicole, farmacie, tabaccai, plurifunzioni</td> <td>10</td> <td>420,00</td> <td>0,4%</td> <td>42</td> <td>max</td> <td>1,50</td> <td>630</td> <td>1,61</td> <td>1.014</td> <td>2,41</td> <td>max</td> <td>13,22</td> <td>932</td> <td>0,17</td> <td>932</td> <td>2,22</td> <td>4,67</td> </tr> <tr> <td>15 Negozi particolari quali libreria, tende e tessuti, tappeti, cappelli e ombrelli, antiquariato</td> <td>28</td> <td>1.642,00</td> <td>1,7%</td> <td>59</td> <td>max</td> <td>0,91</td> <td>1.494</td> <td>1,61</td> <td>2.404</td> <td>1,46</td> <td>max</td> <td>8,00</td> <td>13.136</td> <td>0,17</td> <td>2.206</td> <td>1,34</td> <td>2,81</td> </tr> <tr> <td>16 Banche di mercato beni durevoli</td> <td>0</td> <td>0,00</td> <td>0,0%</td> <td>0</td> <td>max</td> <td>1,67</td> <td>-</td> <td>1,61</td> <td>-</td> <td>2,69</td> <td>max</td> <td>14,69</td> <td>-</td> <td>0,17</td> <td>-</td> <td>2,47</td> <td>5,15</td> </tr> <tr> <td>17 Attività artigianali tipo botteghe: parrucchiere, barbieri, calzolaio</td> <td>6</td> <td>242,00</td> <td>0,2%</td> <td>40</td> <td>max</td> <td>1,50</td> <td>363</td> <td>1,61</td> <td>584</td> <td>2,41</td> <td>max</td> <td>13,21</td> <td>3.197</td> <td>0,17</td> <td>537</td> <td>2,22</td> <td>4,63</td> </tr> <tr> <td>18 Attività artigianali tipo botteghe: falegnameria, idraulico, fabbro, elettricista</td> <td>8</td> <td>880,00</td> <td>0,9%</td> <td>110</td> <td>max</td> <td>1,04</td> <td>915</td> <td>1,61</td> <td>1.472</td> <td>1,67</td> <td>max</td> <td>9,11</td> <td>8.017</td> <td>0,17</td> <td>1.346</td> <td>1,53</td> <td>3,20</td> </tr> <tr> <td>19 Carrozzeria, autotecnica, elettrodomestici</td> <td>10</td> <td>1.101,00</td> <td>1,1%</td> <td>110</td> <td>max</td> <td>1,38</td> <td>1.519</td> <td>1,61</td> <td>2.444</td> <td>2,22</td> <td>max</td> <td>12,10</td> <td>13.322</td> <td>0,17</td> <td>2.237</td> <td>2,03</td> <td>4,25</td> </tr> <tr> <td>20 Attività industriali con capannoni di produzione</td> <td>6</td> <td>3.079,00</td> <td>3,2%</td> <td>513</td> <td>max</td> <td>0,94</td> <td>2.894</td> <td>1,61</td> <td>4.656</td> <td>1,51</td> <td>max</td> <td>8,25</td> <td>25.402</td> <td>0,17</td> <td>4.266</td> <td>1,39</td> <td>2,90</td> </tr> <tr> <td>21 Attività artigianali di produzione beni specifici</td> <td>0</td> <td>0,00</td> <td>0,0%</td> <td>0</td> <td>max</td> <td>0,92</td> <td>-</td> <td>1,61</td> <td>-</td> <td>1,48</td> <td>max</td> <td>8,11</td> <td>-</td> <td>0,17</td> <td>-</td> <td>1,36</td> <td>2,84</td> </tr> <tr> <td>22 Ristoranti, trattorie, enoteche, pizzerie, pub</td> <td>65</td> <td>8.369,00</td> <td>8,6%</td> <td>129</td> <td>min</td> <td>3,40</td> <td>28.455</td> <td>1,61</td> <td>45.780</td> <td>5,47</td> <td>min</td> <td>29,93</td> <td>250.484</td> <td>0,17</td> <td>42.062</td> <td>5,03</td> <td>10,50</td> </tr> <tr> <td>23 Mense, birrerie, ambascie</td> <td>0</td> <td>0,00</td> <td>0,0%</td> <td>0</td> <td>max</td> <td>6,33</td> <td>-</td> <td>1,61</td> <td>-</td> <td>10,18</td> <td>max</td> <td>53,70</td> <td>-</td> <td>0,17</td> <td>-</td> <td>9,35</td> <td>19,54</td> </tr> <tr> <td>24 Bar, caffè, pasticceria</td> <td>26</td> <td>3.164,00</td> <td>3,3%</td> <td>122</td> <td>min</td> <td>2,56</td> <td>8.100</td> <td>1,61</td> <td>13.032</td> <td>4,12</td> <td>min</td> <td>22,50</td> <td>71.190</td> <td>0,17</td> <td>11.954</td> <td>3,78</td> <td>7,90</td> </tr> <tr> <td>25 Supermercato, pane e pasta, macelleria, salami e formaggi, generi alimentari</td> <td>32</td> <td>4.311,00</td> <td>4,4%</td> <td>135</td> <td>max</td> <td>2,44</td> <td>10.519</td> <td>1,61</td> <td>16.923</td> <td>3,93</td> <td>max</td> <td>21,50</td> <td>92.687</td> <td>0,17</td> <td>15.564</td> <td>3,61</td> <td>7,54</td> </tr> <tr> <td>26 Pasticcerie alimentari e/o mense</td> <td>0</td> <td>0,00</td> <td>0,0%</td> <td>0</td> <td>max</td> <td>2,45</td> <td>-</td> <td>1,61</td> <td>-</td> <td>3,94</td> <td>max</td> <td>21,55</td> <td>-</td> <td>0,17</td> <td>-</td> <td>3,62</td> <td>7,56</td> </tr> <tr> <td>27 Osterie, pizzerie, fave e panini, pizza al taglio</td> <td>16</td> <td>787,00</td> <td>0,8%</td> <td>49</td> <td>min</td> <td>4,42</td> <td>3.479</td> <td>1,61</td> <td>5.596</td> <td>7,11</td> <td>min</td> <td>38,93</td> <td>30.638</td> <td>0,17</td> <td>5.145</td> <td>6,54</td> <td>13,65</td> </tr> <tr> <td>28 Impresari di generi misti</td> <td>0</td> <td>0,00</td> <td>0,0%</td> <td>0</td> <td>max</td> <td>2,75</td> <td>-</td> <td>1,61</td> <td>-</td> <td>4,39</td> <td>max</td> <td>23,98</td> <td>-</td> <td>0,17</td> <td>-</td> <td>4,03</td> <td>8,42</td> </tr> <tr> <td>29 Banche di mercato generi alimentari</td> <td>0</td> <td>0,00</td> <td>0,0%</td> <td>0</td> <td>max</td> <td>8,24</td> <td>-</td> <td>1,61</td> <td>-</td> <td>13,26</td> <td>max</td> <td>72,55</td> <td>-</td> <td>0,17</td> <td>-</td> <td>12,18</td> <td>25,44</td> </tr> <tr> <td>30 Diosterie, night club</td> <td>0</td> <td>0,00</td> <td>0,0%</td> <td>0</td> <td>max</td> <td>1,91</td> <td>-</td> <td>1,61</td> <td>-</td> <td>3,07</td> <td>max</td> <td>16,80</td> <td>-</td> <td>0,17</td> <td>-</td> <td>2,82</td> <td>5,89</td> </tr> <tr> <td>31 Utenze categoria prevista dal regolamento comunale</td> <td>0</td> <td>0,00</td> <td>0,0%</td> <td>0</td> <td>ad-hoc</td> <td>0,00</td> <td>-</td> <td>-</td> <td>-</td> <td>-</td> <td>ad-hoc</td> <td>0,00</td> <td>-</td> <td>0,17</td> <td>-</td> <td>-</td> <td>-</td> </tr> <tr> <td>TOTALE</td> <td>562</td> <td>97.285,62</td> <td>100%</td> <td>173</td> <td></td> <td>55,88</td> <td>139.098</td> <td></td> <td>223.789,83</td> <td></td> <td>491,74</td> <td>1.224,766</td> <td></td> <td>205.664,64</td> <td></td> <td></td> <td>429,45</td> </tr> </tbody> </table>																		Sad	S _{tot} *Kc	Ctup / Somm S _{tot} * Kc _{tot}	QuPS*Kc	QuF*Kc	Kd	kg/anno stimati	Quv / Somm N _{tot} * Kb _{tot}	Sap*Kd (ap)*Cu	Quv*Kd	Euro/m ²	Euro/m ²	Euro/m ²	Euro	1 Musei, biblioteche, scuole, associazioni, luoghi di culto	6	727,00	0,7%	121	max	0,63	458	1,61	737	1,01	max	5,30	3.999	0,17	671	0,92	1,94	2 Cinematografi e teatri	0	0,00	0,0%	0	max	0,47	-	1,61	-	0,76	max	4,12	-	0,17	-	0,69	1,45	3 Automezze e magazzini senza alcuna vendita diretta	45	8.427,78	8,7%	187	max	0,44	3.708	1,61	5.966	0,71	max	3,96	32.868	0,17	5.519	0,65	1,36	4 Campi, distributori carburanti, impianti sportivi	3	32,00	0,0%	11	max	0,74	24	1,61	38	1,19	max	6,55	210	0,17	35	1,10	2,29	5 Stabilimenti balneari	0	0,00	0,0%	0	max	0,59	-	1,61	-	0,95	max	5,20	-	0,17	-	0,87	1,82	6 Esposizioni, autosaloni	0	0,00	0,0%	0	max	0,57	-	1,61	-	0,92	max	5,04	-	0,17	-	0,85	1,76	7 Alberghi con ristorante	32	16.963,00	17,4%	530	max	1,41	23.918	1,61	38.481	2,27	max	12,45	211.189	0,17	35.463	2,09	4,36	8 Alberghi senza ristorante	109	19.408,75	20,0%	178	max	1,08	20.961	1,61	33.724	1,74	max	9,50	184.383	0,17	30.962	1,60	3,33	9 Case di cura e riposo	5	4.697,00	4,8%	959	max	1,09	5.120	1,61	8.237	1,75	max	9,62	45.185	0,17	7.588	1,62	3,37	10 Ospedali	1	1.060,00	1,1%	1.060	max	1,45	1.516	1,61	2.439	2,30	max	12,60	13.356	0,17	2.243	2,12	4,42	11 Uffici, agenzie, studi professionali	56	13.954,00	14,3%	249	max	1,17	16.526	1,61	26.267	1,88	max	10,30	143.727	0,17	24.135	1,73	3,61	12 Banche ed istituti di credito	6	1.072,00	1,1%	179	max	0,79	847	1,61	1.363	1,27	max	6,93	7.429	0,17	1.247	1,16	2,43	13 Negozi abbigliamento, calzature, libreria, cartoleria, ferramenta e altri beni durevoli	92	6.949,00	7,1%	76	max	1,13	7.852	1,61	12.633	1,82	max	9,90	68.795	0,17	11.552	1,66	3,48	14 Edicole, farmacie, tabaccai, plurifunzioni	10	420,00	0,4%	42	max	1,50	630	1,61	1.014	2,41	max	13,22	932	0,17	932	2,22	4,67	15 Negozi particolari quali libreria, tende e tessuti, tappeti, cappelli e ombrelli, antiquariato	28	1.642,00	1,7%	59	max	0,91	1.494	1,61	2.404	1,46	max	8,00	13.136	0,17	2.206	1,34	2,81	16 Banche di mercato beni durevoli	0	0,00	0,0%	0	max	1,67	-	1,61	-	2,69	max	14,69	-	0,17	-	2,47	5,15	17 Attività artigianali tipo botteghe: parrucchiere, barbieri, calzolaio	6	242,00	0,2%	40	max	1,50	363	1,61	584	2,41	max	13,21	3.197	0,17	537	2,22	4,63	18 Attività artigianali tipo botteghe: falegnameria, idraulico, fabbro, elettricista	8	880,00	0,9%	110	max	1,04	915	1,61	1.472	1,67	max	9,11	8.017	0,17	1.346	1,53	3,20	19 Carrozzeria, autotecnica, elettrodomestici	10	1.101,00	1,1%	110	max	1,38	1.519	1,61	2.444	2,22	max	12,10	13.322	0,17	2.237	2,03	4,25	20 Attività industriali con capannoni di produzione	6	3.079,00	3,2%	513	max	0,94	2.894	1,61	4.656	1,51	max	8,25	25.402	0,17	4.266	1,39	2,90	21 Attività artigianali di produzione beni specifici	0	0,00	0,0%	0	max	0,92	-	1,61	-	1,48	max	8,11	-	0,17	-	1,36	2,84	22 Ristoranti, trattorie, enoteche, pizzerie, pub	65	8.369,00	8,6%	129	min	3,40	28.455	1,61	45.780	5,47	min	29,93	250.484	0,17	42.062	5,03	10,50	23 Mense, birrerie, ambascie	0	0,00	0,0%	0	max	6,33	-	1,61	-	10,18	max	53,70	-	0,17	-	9,35	19,54	24 Bar, caffè, pasticceria	26	3.164,00	3,3%	122	min	2,56	8.100	1,61	13.032	4,12	min	22,50	71.190	0,17	11.954	3,78	7,90	25 Supermercato, pane e pasta, macelleria, salami e formaggi, generi alimentari	32	4.311,00	4,4%	135	max	2,44	10.519	1,61	16.923	3,93	max	21,50	92.687	0,17	15.564	3,61	7,54	26 Pasticcerie alimentari e/o mense	0	0,00	0,0%	0	max	2,45	-	1,61	-	3,94	max	21,55	-	0,17	-	3,62	7,56	27 Osterie, pizzerie, fave e panini, pizza al taglio	16	787,00	0,8%	49	min	4,42	3.479	1,61	5.596	7,11	min	38,93	30.638	0,17	5.145	6,54	13,65	28 Impresari di generi misti	0	0,00	0,0%	0	max	2,75	-	1,61	-	4,39	max	23,98	-	0,17	-	4,03	8,42	29 Banche di mercato generi alimentari	0	0,00	0,0%	0	max	8,24	-	1,61	-	13,26	max	72,55	-	0,17	-	12,18	25,44	30 Diosterie, night club	0	0,00	0,0%	0	max	1,91	-	1,61	-	3,07	max	16,80	-	0,17	-	2,82	5,89	31 Utenze categoria prevista dal regolamento comunale	0	0,00	0,0%	0	ad-hoc	0,00	-	-	-	-	ad-hoc	0,00	-	0,17	-	-	-	TOTALE	562	97.285,62	100%	173		55,88	139.098		223.789,83		491,74	1.224,766		205.664,64			429,45
	Sad	S _{tot} *Kc	Ctup / Somm S _{tot} * Kc _{tot}	QuPS*Kc	QuF*Kc	Kd	kg/anno stimati	Quv / Somm N _{tot} * Kb _{tot}	Sap*Kd (ap)*Cu	Quv*Kd	Euro/m ²	Euro/m ²	Euro/m ²	Euro																																																																																																																																																																																																																																																																																																																																																																																																																																																																																																																																																																																																																	
1 Musei, biblioteche, scuole, associazioni, luoghi di culto	6	727,00	0,7%	121	max	0,63	458	1,61	737	1,01	max	5,30	3.999	0,17	671	0,92	1,94																																																																																																																																																																																																																																																																																																																																																																																																																																																																																																																																																																																																														
2 Cinematografi e teatri	0	0,00	0,0%	0	max	0,47	-	1,61	-	0,76	max	4,12	-	0,17	-	0,69	1,45																																																																																																																																																																																																																																																																																																																																																																																																																																																																																																																																																																																																														
3 Automezze e magazzini senza alcuna vendita diretta	45	8.427,78	8,7%	187	max	0,44	3.708	1,61	5.966	0,71	max	3,96	32.868	0,17	5.519	0,65	1,36																																																																																																																																																																																																																																																																																																																																																																																																																																																																																																																																																																																																														
4 Campi, distributori carburanti, impianti sportivi	3	32,00	0,0%	11	max	0,74	24	1,61	38	1,19	max	6,55	210	0,17	35	1,10	2,29																																																																																																																																																																																																																																																																																																																																																																																																																																																																																																																																																																																																														
5 Stabilimenti balneari	0	0,00	0,0%	0	max	0,59	-	1,61	-	0,95	max	5,20	-	0,17	-	0,87	1,82																																																																																																																																																																																																																																																																																																																																																																																																																																																																																																																																																																																																														
6 Esposizioni, autosaloni	0	0,00	0,0%	0	max	0,57	-	1,61	-	0,92	max	5,04	-	0,17	-	0,85	1,76																																																																																																																																																																																																																																																																																																																																																																																																																																																																																																																																																																																																														
7 Alberghi con ristorante	32	16.963,00	17,4%	530	max	1,41	23.918	1,61	38.481	2,27	max	12,45	211.189	0,17	35.463	2,09	4,36																																																																																																																																																																																																																																																																																																																																																																																																																																																																																																																																																																																																														
8 Alberghi senza ristorante	109	19.408,75	20,0%	178	max	1,08	20.961	1,61	33.724	1,74	max	9,50	184.383	0,17	30.962	1,60	3,33																																																																																																																																																																																																																																																																																																																																																																																																																																																																																																																																																																																																														
9 Case di cura e riposo	5	4.697,00	4,8%	959	max	1,09	5.120	1,61	8.237	1,75	max	9,62	45.185	0,17	7.588	1,62	3,37																																																																																																																																																																																																																																																																																																																																																																																																																																																																																																																																																																																																														
10 Ospedali	1	1.060,00	1,1%	1.060	max	1,45	1.516	1,61	2.439	2,30	max	12,60	13.356	0,17	2.243	2,12	4,42																																																																																																																																																																																																																																																																																																																																																																																																																																																																																																																																																																																																														
11 Uffici, agenzie, studi professionali	56	13.954,00	14,3%	249	max	1,17	16.526	1,61	26.267	1,88	max	10,30	143.727	0,17	24.135	1,73	3,61																																																																																																																																																																																																																																																																																																																																																																																																																																																																																																																																																																																																														
12 Banche ed istituti di credito	6	1.072,00	1,1%	179	max	0,79	847	1,61	1.363	1,27	max	6,93	7.429	0,17	1.247	1,16	2,43																																																																																																																																																																																																																																																																																																																																																																																																																																																																																																																																																																																																														
13 Negozi abbigliamento, calzature, libreria, cartoleria, ferramenta e altri beni durevoli	92	6.949,00	7,1%	76	max	1,13	7.852	1,61	12.633	1,82	max	9,90	68.795	0,17	11.552	1,66	3,48																																																																																																																																																																																																																																																																																																																																																																																																																																																																																																																																																																																																														
14 Edicole, farmacie, tabaccai, plurifunzioni	10	420,00	0,4%	42	max	1,50	630	1,61	1.014	2,41	max	13,22	932	0,17	932	2,22	4,67																																																																																																																																																																																																																																																																																																																																																																																																																																																																																																																																																																																																														
15 Negozi particolari quali libreria, tende e tessuti, tappeti, cappelli e ombrelli, antiquariato	28	1.642,00	1,7%	59	max	0,91	1.494	1,61	2.404	1,46	max	8,00	13.136	0,17	2.206	1,34	2,81																																																																																																																																																																																																																																																																																																																																																																																																																																																																																																																																																																																																														
16 Banche di mercato beni durevoli	0	0,00	0,0%	0	max	1,67	-	1,61	-	2,69	max	14,69	-	0,17	-	2,47	5,15																																																																																																																																																																																																																																																																																																																																																																																																																																																																																																																																																																																																														
17 Attività artigianali tipo botteghe: parrucchiere, barbieri, calzolaio	6	242,00	0,2%	40	max	1,50	363	1,61	584	2,41	max	13,21	3.197	0,17	537	2,22	4,63																																																																																																																																																																																																																																																																																																																																																																																																																																																																																																																																																																																																														
18 Attività artigianali tipo botteghe: falegnameria, idraulico, fabbro, elettricista	8	880,00	0,9%	110	max	1,04	915	1,61	1.472	1,67	max	9,11	8.017	0,17	1.346	1,53	3,20																																																																																																																																																																																																																																																																																																																																																																																																																																																																																																																																																																																																														
19 Carrozzeria, autotecnica, elettrodomestici	10	1.101,00	1,1%	110	max	1,38	1.519	1,61	2.444	2,22	max	12,10	13.322	0,17	2.237	2,03	4,25																																																																																																																																																																																																																																																																																																																																																																																																																																																																																																																																																																																																														
20 Attività industriali con capannoni di produzione	6	3.079,00	3,2%	513	max	0,94	2.894	1,61	4.656	1,51	max	8,25	25.402	0,17	4.266	1,39	2,90																																																																																																																																																																																																																																																																																																																																																																																																																																																																																																																																																																																																														
21 Attività artigianali di produzione beni specifici	0	0,00	0,0%	0	max	0,92	-	1,61	-	1,48	max	8,11	-	0,17	-	1,36	2,84																																																																																																																																																																																																																																																																																																																																																																																																																																																																																																																																																																																																														
22 Ristoranti, trattorie, enoteche, pizzerie, pub	65	8.369,00	8,6%	129	min	3,40	28.455	1,61	45.780	5,47	min	29,93	250.484	0,17	42.062	5,03	10,50																																																																																																																																																																																																																																																																																																																																																																																																																																																																																																																																																																																																														
23 Mense, birrerie, ambascie	0	0,00	0,0%	0	max	6,33	-	1,61	-	10,18	max	53,70	-	0,17	-	9,35	19,54																																																																																																																																																																																																																																																																																																																																																																																																																																																																																																																																																																																																														
24 Bar, caffè, pasticceria	26	3.164,00	3,3%	122	min	2,56	8.100	1,61	13.032	4,12	min	22,50	71.190	0,17	11.954	3,78	7,90																																																																																																																																																																																																																																																																																																																																																																																																																																																																																																																																																																																																														
25 Supermercato, pane e pasta, macelleria, salami e formaggi, generi alimentari	32	4.311,00	4,4%	135	max	2,44	10.519	1,61	16.923	3,93	max	21,50	92.687	0,17	15.564	3,61	7,54																																																																																																																																																																																																																																																																																																																																																																																																																																																																																																																																																																																																														
26 Pasticcerie alimentari e/o mense	0	0,00	0,0%	0	max	2,45	-	1,61	-	3,94	max	21,55	-	0,17	-	3,62	7,56																																																																																																																																																																																																																																																																																																																																																																																																																																																																																																																																																																																																														
27 Osterie, pizzerie, fave e panini, pizza al taglio	16	787,00	0,8%	49	min	4,42	3.479	1,61	5.596	7,11	min	38,93	30.638	0,17	5.145	6,54	13,65																																																																																																																																																																																																																																																																																																																																																																																																																																																																																																																																																																																																														
28 Impresari di generi misti	0	0,00	0,0%	0	max	2,75	-	1,61	-	4,39	max	23,98	-	0,17	-	4,03	8,42																																																																																																																																																																																																																																																																																																																																																																																																																																																																																																																																																																																																														
29 Banche di mercato generi alimentari	0	0,00	0,0%	0	max	8,24	-	1,61	-	13,26	max	72,55	-	0,17	-	12,18	25,44																																																																																																																																																																																																																																																																																																																																																																																																																																																																																																																																																																																																														
30 Diosterie, night club	0	0,00	0,0%	0	max	1,91	-	1,61	-	3,07	max	16,80	-	0,17	-	2,82	5,89																																																																																																																																																																																																																																																																																																																																																																																																																																																																																																																																																																																																														
31 Utenze categoria prevista dal regolamento comunale	0	0,00	0,0%	0	ad-hoc	0,00	-	-	-	-	ad-hoc	0,00	-	0,17	-	-	-																																																																																																																																																																																																																																																																																																																																																																																																																																																																																																																																																																																																														
TOTALE	562	97.285,62	100%	173		55,88	139.098		223.789,83		491,74	1.224,766		205.664,64			429,45																																																																																																																																																																																																																																																																																																																																																																																																																																																																																																																																																																																																														
<table border="1"> <thead> <tr> <th></th> <th>Numero oggetti</th> <th>Superficie totale</th> <th>Superficie media locali</th> <th></th> <th></th> <th>Gettito QF</th> <th></th> <th>Gettito QV</th> <th></th> <th></th> <th></th> <th></th> <th></th> <th></th> <th></th> <th>Gettito QV</th> <th></th> </tr> </thead> <tbody> <tr> <td>TOTALE GENERALE</td> <td>4.726</td> <td>446.316,48</td> <td>94</td> <td></td> <td></td> <td>1.026.558,84</td> <td></td> <td>886.819,25</td> <td></td> <td></td> <td></td> <td></td> <td></td> <td></td> <td></td> <td>1.913,37</td> <td></td> </tr> </tbody> </table>																		Numero oggetti	Superficie totale	Superficie media locali			Gettito QF		Gettito QV								Gettito QV		TOTALE GENERALE	4.726	446.316,48	94			1.026.558,84		886.819,25								1.913,37																																																																																																																																																																																																																																																																																																																																																																																																																																																																																																																																																																												
	Numero oggetti	Superficie totale	Superficie media locali			Gettito QF		Gettito QV								Gettito QV																																																																																																																																																																																																																																																																																																																																																																																																																																																																																																																																																																																																															
TOTALE GENERALE	4.726	446.316,48	94			1.026.558,84		886.819,25								1.913,37																																																																																																																																																																																																																																																																																																																																																																																																																																																																																																																																																																																																															

Comune di LAMPEDUSA E LINOSA

STUDIO K software - www.studiok.it

UTENZE DOMESTICHE

Famiglie	Numero nuclei famigliari	Superficie totale abitazioni	Quote Famiglia	Superficie media abitazioni	Coefficiente attribuzione parte fissa	Coefficiente attribuzione parte variabile	QUOTA FISSA	QUOTA FISSA MEDIA	QUOTA VARIABILE per FAMIGLIA	QUOTA VARIABILE per PERSONA	TARIFA MEDIA
	n	m ²	%	m ²	Ka	Kb	Euro/m ²	Euro/m ²	Euro/Utenza	Euro/ Persona	Euro/ Ute
					Sud	105,481078					
Famiglie di 1 componente	480	55.994,61	11,5%	116,7	0,81	0,70	1,937534	226,02	73,84	73,84	299
Famiglie di 2 componenti	2.221	160.189,17	53,3%	72,1	0,94	1,40	2,248496	162,17	147,67	73,84	309
Famiglie di 3 componenti	865	73.671,08	20,8%	85,2	1,02	1,80	2,439858	207,80	189,87	63,29	397
Famiglie di 4 componenti	425	42.252,00	10,2%	99,4	1,09	2,20	2,607299	259,21	232,06	58,01	491
Famiglie di 5 componenti	136	13.281,00	3,3%	97,7	1,10	2,90	2,631219	256,95	305,90	61,18	562
Famiglie di 6 o più componenti	37	3.643,00	0,9%	98,5	1,06	3,40	2,535539	249,65	358,64	59,77	608
0	0	0,00	0,0%	0,0	0,00	1,80	0,000000	-	189,87	94,93	189
0	0	0,00	0,0%	0,0	0,00	0,00	0,000000	-	-	-	
Totale (escluso pertinenze)	4.164	349.030,86	100%	83,8		Media	2,399991		Media	64,99	

UTENZE NON DOMESTICHE

Categoria	Numero oggetti categoria	Superficie totale categoria	Kc				Kd		QUOTA FISSA	QUOTA VARIABILE	TARIF TOTALE
			n	m ²	Coef	Sud	Coef	Sud	Euro/m ²	Euro/m ²	Euro/m ²
									Quv*Kd	QF+Q	
1 Musei, biblioteche, scuole, associazioni, luoghi di culto	6	727,00	max	0,63	max	5,50	1,013584	0,923569	1,9		
2 Cinematografi e teatri	-	-	max	0,47	max	4,12	0,756166	0,691837	1,4		
3 Autorimesse e magazzini senza alcuna vendita diretta	45	8.427,78	max	0,44	max	3,90	0,707900	0,654894	1,3		
4 Campeggi, distributori carburanti, impianti sportivi	3	32,00	max	0,74	max	6,55	1,190559	1,099887	2,2		
5 Stabilimenti balneari	-	-	max	0,59	max	5,20	0,949229	0,873192	1,8		
6 Esposizioni, autosaloni	-	-	max	0,57	max	5,04	0,917052	0,846325	1,7		
7 Alberghi con ristorante	32	16.963,00	max	1,41	max	12,45	2,268497	2,090624	4,3		
8 Alberghi senza ristorante	109	19.408,75	max	1,08	max	9,50	1,737572	1,595255	3,3		
9 Case di cura e riposo	5	4.697,00	max	1,09	max	9,62	1,753661	1,615406	3,3		
10 Ospedali	1	1.060,00	max	1,43	max	12,60	2,300674	2,115812	4,4		
11 Uffici, agenzie, studi professionali	56	13.954,09	max	1,17	max	10,30	1,882370	1,729593	3,6		
12 Banche ed istituti di credito	6	1.072,00	max	0,79	max	6,93	1,271002	1,163697	2,4		
13 Negozi abbigliamento, calzature, libreria, cartoleria, ferramenta e altri beni durevoli	92	6.949,00	max	1,13	max	9,90	1,818015	1,662424	3,4		
14 Edicola, farmacia, tabaccaio, plurilicenze	10	420,00	max	1,50	max	13,22	2,413294	2,219924	4,6		
15 Negozi particolari quali filatelia, tende e tessuti, tappeti, cappelli e ombrelli, antiquariato	28	1.642,00	max	0,91	max	8,00	1,464065	1,343373	2,8		
16 Banchi di mercato beni durevoli	-	-	max	1,67	max	14,69	2,686801	2,466769	5,1		
17 Attività artigianali tipo botteghe: parrucchiere, barbieri, estetista	6	242,00	max	1,50	max	13,21	2,413294	2,218245	4,6		
18 Attività artigianali tipo botteghe: falegname, idraulico, fabbro, elettricista	8	880,00	max	1,04	max	9,11	1,673217	1,529766	3,2		
19 Carrozzeria, autofficina, elettrauto	10	1.101,00	max	1,38	max	12,10	2,220231	2,031852	4,2		
20 Attività industriali con capannoni di produzione	6	3.079,00	max	0,94	max	8,25	1,512331	1,385353	2,8		
21 Attività artigianali di produzione beni specifici	-	-	max	0,92	max	8,11	1,480154	1,361844	2,8		
22 Ristoranti, trattorie, osterie, pizzerie, pub	65	8.369,00	min	3,40	min	29,93	5,470134	5,025894	10,4		
23 Mense, birrerie, amburgherie	-	-	max	6,33	max	55,70	10,184102	9,353234	19,5		
24 Bar, caffè, pasticceria	26	3.164,00	min	2,56	min	22,50	4,118689	3,778236	7,8		
25 Supermercato, pane e pasta, macelleria, salumi e formaggi, generi alimentari	32	4.311,00	max	2,44	max	21,50	3,925625	3,610315	7,5		
26 Plurilicenze alimentari e/o miste	-	-	max	2,45	max	21,55	3,941714	3,618711	7,5		
27 Ortofrutta, pescherie, fiori e piante, pizza al taglio	16	787,00	min	4,42	min	38,93	7,111174	6,537189	13,6		
28 Ipermercati di generi misti	-	-	max	2,73	max	23,98	4,392196	4,026760	8,4		
29 Banchi di mercato generi alimentari	-	-	max	8,24	max	72,55	13,257030	12,182713	25,4		
30 Discoteche, night club	-	-	max	1,91	max	16,80	3,072928	2,821083	5,8		
31 Ulteriore categoria prevista dal regolamento comunale	-	-	ad-hoc	0,00	ad-hoc	0,00	0,000000	0,000000	0,0		
Totale	562	97.285,62									

UTENZE DOMESTICHE

UTENZE DOMESTICHE				2014 TASSA		2015 TARIFFA	
Occupanti	N. denunce	Tipologia	Mq.	Euro/m2	Euro/ Utenza	Euro/ Utenza	Variazione in %
1	480	Monolocale	50	2,152541	162,24	170,71	5%
1		Appartamento	100	2,152541	269,86	267,59	-1%
1		Villetta	150	2,152541	377,49	364,47	-3%
1		<i>Media</i>	<i>117</i>	<i>2,152541</i>	<i>305,72</i>	<i>299,86</i>	<i>-2%</i>
2	2.221	Monolocale	50	2,498011	252,32	260,10	3%
2		Appartamento	100	2,498011	377,22	372,52	-1%
2		Villetta	150	2,498011	502,12	484,95	-3%
2		<i>Media</i>	<i>72</i>	<i>2,498011</i>	<i>307,59</i>	<i>309,85</i>	<i>1%</i>
3	865	Monolocale	50	2,710608	299,36	311,86	4%
3		Appartamento	100	2,710608	434,89	433,85	0%
3		Villetta	150	2,710608	570,42	555,84	-3%
3		<i>Media</i>	<i>85</i>	<i>2,710608</i>	<i>394,69</i>	<i>397,67</i>	<i>1%</i>
4	425	Monolocale	50	2,896630	345,07	362,42	5%
4		Appartamento	100	2,896630	489,90	492,79	1%
4		Villetta	150	2,896630	634,73	623,15	-2%
4		<i>Media</i>	<i>99</i>	<i>2,896630</i>	<i>488,21</i>	<i>491,27</i>	<i>1%</i>
5	136	Monolocale	50	2,923204	410,11	437,46	7%
5		Appartamento	100	2,923204	556,27	569,02	2%
5		Villetta	150	2,923204	702,43	700,58	0%
5		<i>Media</i>	<i>98</i>	<i>2,923204</i>	<i>549,41</i>	<i>562,85</i>	<i>2%</i>
6	37	Monolocale	50	2,816906	450,33	485,41	8%
6		Appartamento	100	2,816906	591,17	612,19	4%
6		Villetta	150	2,816906	732,02	738,97	1%
6		<i>Media</i>	<i>98</i>	<i>2,816906</i>	<i>586,83</i>	<i>608,28</i>	<i>4%</i>

TIPO DI SIMULAZIONE

uso domestico

non residenti

sup. domestiche accessorie

uso non domestico:

costi fissi

: reale con copertura al 100% di tutti i costi

: coefficienti minimi

: applicati coefficienti delle famiglie con 2 componenti

: applicati coefficienti delle famiglie con 1 componente e nessuna Quota Variabile

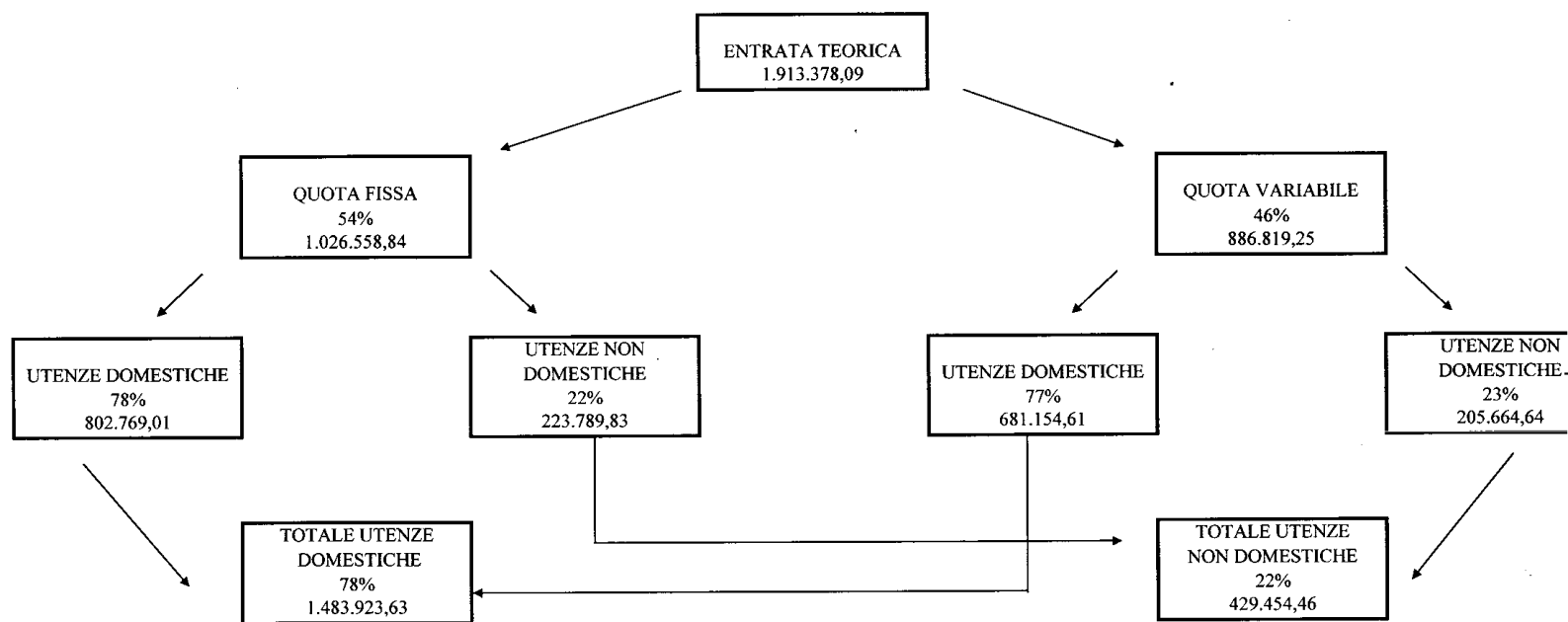
: coefficienti massimi ad eccezione delle categorie che avevano un aumento maggior

: imputato 78,2% alle abitazioni (calcolato come proporzione fra abitazioni e ditte)

UTENZE NON DOMESTICHE

Categoria	N. denunce	Tipologia	Mq. medi	2014 TASSA		2015 TARIFFA		Variazioni in %
				Euro/m2	Euro/Utenza	Euro/Utenza		
1	6	Musei, biblioteche, scuole, associazioni, luoghi di culto	121	1,821762	220,74	234,72	64	
2	0	Cinematografi e teatri	0	1,361785	0,00	0,00	04	
3	45	Autorimesse e magazzini senza alcuna vendita diretta	187	1,281740	240,05	255,23	64	
4	3	Campeggi, distributori carburanti, impianti sportivi	11	2,154199	22,98	24,43	65	
5	0	Stabilimenti balneari	0	1,713969	0,00	0,00	03	
6	0	Esposizioni, autosaloni	0	1,658472	0,00	0,00	03	
7	32	Alberghi con ristorante	530	4,099756	2.173,25	2.310,74	64	
8	109	Alberghi senza ristorante	178	3,134451	558,13	593,45	63	
9	5	Casa di cura e riposo	939	3,168600	2.976,58	3.164,90	63	
10	1	Ospedali	1.060	4,153653	4.402,87	4.681,48	63	
11	56	Uffici, agenzie, studi professionali	249	3,396988	846,46	900,03	63	
12	6	Banche ed istituti di credito	179	2,289740	409,10	435,00	63	
13	92	Negozi abbigliamento, calzature, libreria, cartoleria, ferramenta e altri beni durevoli	76	3,273193	247,23	262,89	63	
14	10	Edicola, farmacia, tabaccaio, plurilicenze	42	4,357493	183,01	194,60	63	
15	28	Negozi particolari quali filatelia, tende e tessuti, tappeti, cappelli e ombrelli, antiquariato	59	2,640324	154,84	164,64	63	
16	0	Banchi di mercato beni durevoli	0	4,846819	0,00	0,00	03	
17	6	Attività artigianali tipo botteghe: parrucchiere, barbiere, estetista	40	4,355893	175,69	186,81	63	
18	8	Attività artigianali tipo botteghe: falegname, idraulico, fabbro, elettricista	110	3,012255	331,35	352,33	63	
19	10	Carrozzeria, autofficina, elettrauto	110	3,998908	440,28	468,15	63	
20	6	Attività industriali con capannoni di produzione	513	2,725169	1.398,47	1.487,00	63	
21	0	Attività artigianali di produzione beni specifici	0	2,672873	0,00	0,00	03	
22	65	Ristoranti, trattorie, osterie, pizzerie, pub	129	9,871330	1.270,97	1.351,40	63	
23	0	Mense, birrerie, amburgherie	0	18,374474	0,00	0,00	03	
24	26	Bar, caffè, pasticceria	122	7,426845	903,79	961,00	63	
25	32	Supermercato, pane e pasta, macelleria, salumi e formaggi, generi alimentari	135	7,087463	954,81	1.015,23	63	
26	0	Plurilicenze alimentari e/o miste	0	7,110411	0,00	0,00	03	
27	16	Ortofrutta, pescherie, fiori e piante, pizza al taglio	49	12,836089	631,38	671,33	63	
28	0	Ipermercati di generi misti	0	7,917771	0,00	0,00	03	
29	0	Banchi di mercato generi alimentari	0	23,925661	0,00	0,00	03	
30	0	Discoteche, night club	0	5,543186	0,00	0,00	03	
31	0	Ulteriore categoria prevista dal regolamento comunale	0	-	0,00	0,00	03	

Comune di LAMPEDUSA E LINOSA
STUDIO K software - www.studiok.it
RIPARTIZIONE COSTI TARIFFA RIFIUTI - ANNO 2015



Nota

La ripartizione dei costi fissi rispetta i criteri di cui all'art. 4 D.P.R. 158 che consentono di introdurre correttivi razionali ai costi attribuibili alle famiglie. Nel triennio 2013/2015 si prevede di arrivare ad una distribuzione dei costi di parte fissa e di parte variabile che tenga conto della reale produttività di rifiuto prodotto dalle 2 fasce di utenza (art. 49, comma 10, D.lgs. 22/97).



COMUNE DI LAMPEDUSA E LINOSA

Medaglia d'oro al merito Civile



Via V. Emanuele, n. 20
92010 Lampedusa (AG)

COMUNE DI LAMPEDUSA E LINOSA (in Aggrig. con il Comune di AGRIGENTO)
 Prov. di AGRIGENTO - UFFICIO PROTOCOLLO
 PROT. N. 11652
 RICEVUTA IL 01/08/14

Tel. + 39 0922 97 5911
Fax + 39 0922 97 00 27

All'ufficio tributi
SEDE

Oggetto: dati TARES 2014

In riferimento alla vostra richiesta, in attesa della approvazione della delibera di giunta relativa al costo RSU si trasmettono preliminarmente i costi dei servizi di igiene ambientale per l'anno 2014 ai fini della determinazione della TARI

Spazzamento Manuale					
	Imponibile	revisione prezzi	Sommano	Iva 10%	totale
attrezzatura	€ 9.987,23	€ 944,08	€ 10.931,32	€ 1.093,13	€ 12.024,45
mezzi	€ 15.348,32	€ 1.450,86	€ 16.799,18	€ 1.679,92	€ 18.479,10
Personale ditte	€ 208.924,56	€ 19.749,46	€ 228.674,02	€ 22.867,40	€ 251.541,42
	€ 234.260,11	€ 22.144,41	€ 256.404,52	sommano	€ 282.044,97
raccolta indifferenziata rsu					
	Imponibile	revisione prezzi	Sommano	Iva 10%	totale
attrezzatura	€ 9.697,08	€ 916,66	€ 10.613,74	€ 1.061,37	€ 11.675,11
mezzi	€ 102.385,68	€ 9.678,43	€ 112.064,11	€ 11.206,41	€ 123.270,52
Personale ditte	€ 234.097,05	€ 22.128,99	€ 256.226,04	€ 25.622,60	€ 281.848,65
	€ 346.179,81	€ 32.724,08	€ 378.903,89	sommano	€ 416.794,28
potenziamento estivo					
	Imponibile	revisione prezzi	Sommano	Iva 10% - 21%	totale
attrezzatura		€ 0,00	€ 0,00	€ 0,00	€ 0,00
mezzi ditte	€ 17.916,87	€ 1.693,67	€ 19.610,54	€ 1.961,05	€ 21.571,59
Personale ditte	€ 54.901,47	€ 5.189,79	€ 60.091,25	€ 6.009,13	€ 66.100,38
	€ 72.818,34	€ 6.883,45	€ 79.701,80	€ 7.970,18	€ 87.671,98
costi raccolta differenziata ingombranti e RUP					
	Imponibile	revisione prezzi	Sommano	Iva 10%	totale
attrezzatura	€ 6.629,05	€ 626,64	€ 7.255,69	€ 725,57	€ 7.981,26
mezzi ditte	€ 120.179,98	€ 11.360,51	€ 131.540,49	€ 13.154,05	€ 144.694,54
Personale ditte	€ 306.710,51	€ 28.993,08	€ 335.703,59	€ 33.570,36	€ 369.273,94
	€ 433.519,54	€ 40.980,23	€ 474.499,77	€ 47.449,98	€ 521.949,74
				tot	€ 1.308.460,97

Per completezza di informazione ma non ai fini della TARI si riporta il costo previsto per l'anno 2014 del servizio di trasferimento

Trasferenza rifiuti a terraferma *					
	Imponibile	revisione prezzi	Somma	Iva 10% / 22%	totale
attrezzatura + personale	€ 696.310,44	€ 65.821,62	€ 762.132,06	€ 76.213,21	€ 838.345,27
Costo biglietti	€ 181.954,28	€ 0,00	€ 181.954,28	€ 40.029,94	€ 221.984,22
	€ 878.264,72	€ 65.821,62	€ 944.086,34	€ 116.243,15	€ 1.060.329,49

*****DETTAGLIO SPESE DI SMALTIMENTO**

Comuni	RSU (CATANZARO COSTRUZIONI SRL)	Oneri di mitigazione Ambientale (Comune di Siculiana)	DISCARICA DI GELA (RSU)	MONOMATE RIALE (PROGEO SRL)	MULTIMATE RIALE (PROGEO SRL)	INGOMBRANTI E RIFIUTI SPECIALI (SEAP SRL)	TOTALE (AL LORDO DI IVA)
Lampedusa e Linosa	€ 362.670,69	€ 18.239,01	€ 8.244,10	€ 10.385,32	€ 0,00	€ 63.634,43	€ 463.173,55

DETTAGLIO SPESE GENERALI E ALTRI SERVIZI

ATTIVITA' ACCERTAMENTO	
COSTI DELLA RISCOSSIONE-ACCERTAMENTI (AGGIO, SPESE NOTIF, COLLAB ECC)	PERSONALE AMMINISTRATIVO PER CENTRO DI COSTO (FORFETTARIO 50%)
CC CARC SERVIZI	CC CARC PERSONALE
LAMPEDUSA E LINOSA	€ 4.114,16

cancelleria, carburanti, indumenti di lavoro, attrezz ufficio, ecc	imposte d'esercizio	personale amministrativo non contabilizzato nel servizio (forfettario 50%)	utenze, manutenz e riparaz. Fitti passivi, consulenze legali, fiscali e lavoro, compensi organi sociali, ecc
--	---------------------	--	--

CGG MATERIALE DI CONSUMO	CCD ALTRI COSTI	CGG PERSONALE	CGG SERVIZI	CK AMMORT BENI MATER
€ 655,00	€ 7.860,00	€ 20.960,00	€ 21.435,53	€ 179,47


RIEPILOGO COSTI PER MACRO-VOCI:

TARI LAMPEDUSA 2014	
costo servizi	€ 1.308.460,97
costo conferimenti	€ 463.173,53
spese su altri servizi (riscossione, accertamenti, aggio, spese notifica • contenzioso- 50% personale amministrativo)	€ 22.943,81
spese generali (cancelleria, carburanti, indumenti di lavoro, attrezz ufficio, ecc imposte d'esercizio utenze, manutenz e riparaz Fitti passivi, consulenze legali, fiscali e lavoro, compensi organi sociali, ecc 50% personale amministrativo)	€ 51.090,00
tot	€ 1.845.668,33
a dedurre INTROITI:	
conai-coreve-corepla-raee-ricrea-	-€ 14.737,35
recupero sanzioni interessi ecc tarsu/tia	-€ 18.752,43
tot	€ 1.812.178,55
COSTI TRASFERENZA	€ 1.060.329,49

Relativamente alla tabella *** si rappresenta che la voce relativa alla piattaforma SEAP deve essere incrementata del 17,5% per tenere conto degli aumenti ISTAT richiesti dalla società.

Si comunica altresì che i costi come sopra individuati sono stati inseriti nelle tabelle predisposte dal ministero per la definizione dei costi fissi e variabili, propedeutici per la definizione dei piani TARI per l'anno 2014, e che si allegano alla presente.

Eventuali ulteriori riduzioni, oltre quelle di cui sopra individuate per INTROITI CONAI e recupero sanzioni, (ad es. per entrate di accertamenti, per contributo MIUR, ovvero costi aggiuntivi per insoluto, crediti inesigibili, scostamenti ecc..) si rimandano alle determinazioni di codesto Ente.



La presente deliberazione viene letta, approvata e sottoscritta.



Il Consigliere Anziano
Sig. Andrea Claudio Montana

Il Segretario Generale
Dott. Domenico Tuttolomondo

“CERTIFICATO DI PUBBLICAZIONE”
(art. 11, comma 1 L.R. 44/91 s.m.i.)

Il sottoscritto Segretario Comunale certifica, su conforme attestazione dell'addetto, che la presente deliberazione è stata pubblicata all'Albo Pretorio il giorno del, e vi rimarrà per 15 giorni consecutivi.

E' rimasta affissa all'Albo Pretorio per 15 giorni consecutivi dal; al

Lampedusa li,

L'addetto
Barbera Pasquale

Il Segretario Generale

CERTIFICATO DI ESECUTIVITA'

Il sottoscritto Segretario Generale, visti gli atti d'ufficio

ATTESTA

Che la presente deliberazione è divenuta esecutiva il / /; ai sensi dell'art. 12.

() **Comma 1 (Decorsi 10 giorni dalla data di inizio della pubblicazione)**

() **Comma 2 (Dichiarata Immediatamente Esecutiva)**

della L.R. n. 44 del 03/12/1991 e successive modifiche ed integrazioni.

Lampedusa li,

Il Segretario Generale